

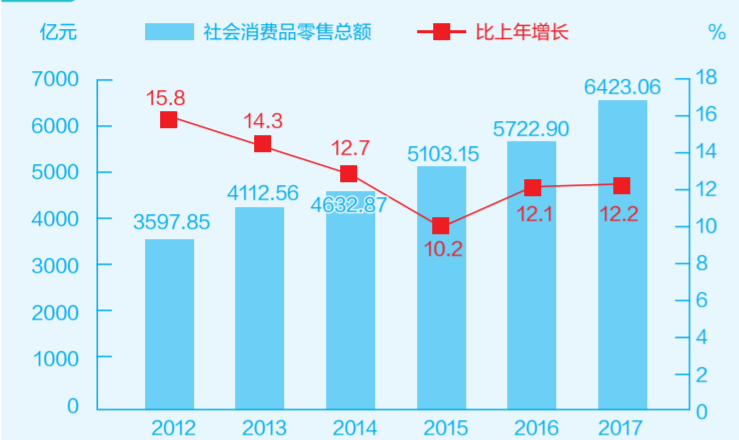
# 云南省2017年国民经济和社会发展统计公报

(上接第六版)

## 五、国内贸易和对外经济

全年社会消费品零售总额6423.06亿元,比上年增长12.2%。按经营地统计,城镇消费品零售额5534.08亿元,增长12.1%;乡村消费品零售额888.98亿元,增长13.1%。按消费形态统计,商品零售额5475.26亿元,增长12.1%;餐饮收入947.80亿元,增长13.3%。

图5 2012-2017年云南社会消费品零售总额及其增长速度

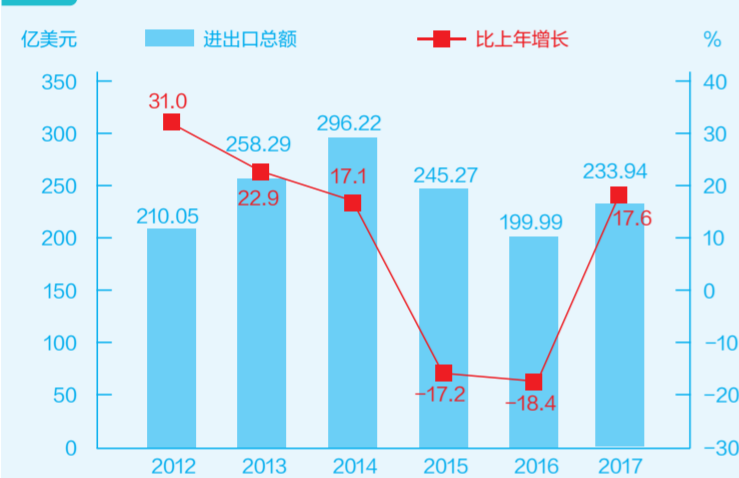


注:2012年数据根据第三次经济普查结果有所调整。

在限额以上批发和零售业零售额中,粮油、食品类零售额比上年增长22.1%,饮料类增长19.3%,烟酒类零售额增长9.4%,服装、鞋帽、针纺织品类增长8.9%,化妆品类增长15.1%,日用品类增长14.7%,中西药品类增长14.9%,文化办公用品类增长11.1%,家具类增长27.1%,通讯器材类增长17.5%,石油及制品类增长10.4%,建筑及装潢材料类增长19.4%,汽车类增长12.0%。

全年限额以上单位通过互联网实现的零售额26.38亿元,比上年增长18.0%。全年外贸进出口总额达233.94亿美元,比上年增长17.6%。其中出口总额114.30亿美元,下降0.5%;进口总额119.64亿美元,增长42.3%。全年对欧盟进出口9.72亿美元,下降2.3%;对东盟进出口130.90亿美元,增长10.7%;对南亚进出口5.87亿美元,增长10.5%。

图6 2012-2017年云南进出口总额及其增长速度



全年共批准利用外资项目215个,比上年增长60.45%。合同利用外资51.6亿美元,增长94.5%。实际使用外商直接投资9.63亿美元。全年非金融领域对外直接投资额18.23亿美元,比上年增长13.0%。

## 六、交通、邮电和旅游业

全年交通运输、仓储和邮政业增加值为366.59亿元,比上年增长9.6%。全年货物运输总量13.74亿吨,比上年增长12.7%。货物运输周转量1798.67亿吨公里,增长14.6%。

表6 2017年云南各种运输方式货物运输量及其增长速度

指标	单位	绝对数	比上年增长(%)
货物运输总量	亿吨	13.74	12.7
铁路	亿吨	1.26	7.5
公路	亿吨	12.41	13.3
水运	亿吨	0.07	3.2
民航	万吨	8.43	-6.6
货物运输周转量	亿吨公里	1798.67	14.6
铁路	亿吨公里	420.62	10.9
公路	亿吨公里	1360.37	16.0
水运	亿吨公里	16.21	6.7
民航	亿吨公里	1.46	-2.5

全年旅客运输总量4.70亿人,比上年减少3.5%。旅客运输周转量596.70亿人公里,增长1.9%。

表7 2017年云南各种运输方式旅客运输量及其增长速度

指标	单位	绝对数	比上年增长(%)
旅客运输总量	亿人	4.70	-3.5
铁路	亿人	0.60	17.2
公路	亿人	3.86	-6.4
水运	亿人	0.13	3.5
民航	亿人	0.12	0.8
旅客运输周转量	亿人公里	596.70	1.9
铁路	亿人公里	131.90	18.9
公路	亿人公里	308.27	-3.7
水运	亿人公里	2.88	6.4
民航	亿人公里	153.66	1.1

年末全省民用汽车保有量达到624.17万辆(包括三轮汽车和低速货车1.51万辆),比上年末增长12.7%,其中私人汽车保有量569.58万辆,增长14.0%。民用轿车保有量272.28万辆,增长11.1%,其中私人轿车256.23万辆,增长11.8%。全年邮电业务总量1210.26亿元,比上年增长119.64%。其中,邮政业务总量66.24亿元,增长32.36%;电信业务总量1144.02亿元,增长128.36%。邮政业全年完成邮政函件业务1777.82万件,包裹业务81.91万件,快递业务量22775.76万件;快递业务收入36.01亿元。年末固定电话用户301.09万户,其中,城市电话用户246.97万户,农村电话用户54.11万户。新增移动电话用户285.65万户,年末达到4228.44万户,其中3G移动电话用户320.32万户,4G移动电话用户2951.43万户。年末全省固定及移动电话用户总数达到4529.53万户,比上年末增加251.73万户。固定电话普及率下降至6.31部/百人,移动电话普

及率上升至88.64部/百人。固定互联网宽带接入用户812.58万户,比上年增加157.27万户;移动互联网用户3680.47万户(含无线上网用户和手机上网用户),增加378.41万户。全年接待海外入境旅客(包括口岸入境一日游)1364.66万人次,比上年增长13.8%;实现旅游外汇收入35.50亿美元,增长15.5%。全年接待国内游客5.67亿人次,增长33.3%;国内旅游收入6682.58亿元,增长47.3%;全年实现旅游业总收入6922.23亿元,增长46.5%。

## 七、金融、保险和证券业

金融市场运行总体平稳。全年金融业实现增加值1194.67亿元,比上年增长6.3%。年末金融机构人民币存款余额达29963.85亿元,增长8.1%,其中住户存款余额13164.69亿元,增长10.3%;年末全省金融机构人民币各项贷款余额达25398.93亿元,增长10.2%,其中,住户短期消费贷款余额690.95亿元,增长29.24%;住户中长期消费贷款余额3642.95亿元,增长18.42%。全年保险公司原保险保费收入613.28亿元,比上年增长15.85%。其中,财产险业务原保险保费收入255.14亿元,增长13.69%;寿险业务原保险保费收入260.55亿元,增长19.18%;健康险业务原保险保费收入77.01亿元,增长13.59%;意外伤害险业务原保险保费收入20.58亿元,增长

11.15%。全年支付各类赔款及给付218.05亿元,比上年增长5.8%。其中,财产险业务赔款115.06亿元,增长3.88%;寿险业务给付59.27亿元,增长5.57%;健康险赔款及给付37.77亿元,增长10.79%;意外伤害险赔款及给付5.95亿元,增长16.67%。全年云南企业通过证券市场累计融资583.34亿元,比上年减少111.34亿元。其中,A股首发融资42.21亿元,增加31.98亿元,A股再融资(包括配股、公开增发、非公开增发、认股权证融资)131.77亿元,减少28.78亿元;云南企业通过发行公司债、次级债、中小企业私募债、并购重组私募债、资产证券化产品融资409.36亿元,减少114.57亿元。年末全省有上市公司34家,总股本567.71亿股;总市值5125.98亿元,比上年增加1197.33亿元。

## 八、教育、科学技术

全年高等教育招生31.46万人,比上年增长12.91%,在校生94.54万人,增长5.52%,毕业生25.35万人,增长11.07%。其中:研究生招生1.40万人,增长25.4%。在校研究生3.66万人,增长10.80%。毕业研究生1.03万人,增长3.25%。其中普通本、专科共招生23.28万人,增长15.43%;在校生70.59万人,增长7.5%;毕业生17.53万人,增长14.97%。成人高等教育本、专科共招生6.78万人,增长3.0%;在校生20.30万人,下降1.65%;毕业生6.80万人,增长3.22%。各类中等职业教育(含技工学校)招生23.98万人,在校生64.18万人,毕业生17.10万人。普通高中招生29.79万人,在校生83.41万人,毕业生25.22万人。初

中生63.39万人,在校生187.28万人,毕业生60.54万人。普通小学招生63.48万人,在校生375.20万人,毕业生64.55万人。学前教育在园(班)幼儿139.43万人。年末共有国家批准组建的工程技术研究中心4个、省级工程技术研究中心122个,国家重点实验室6个,省重点实验室52个,新认定创新型企业42家。全年共登记科技成果1224项,其中基础理论成果80项,应用技术成果1109项,软科学成果35项,有1个项目获得2017年度国家科学技术奖。已建立国家级高新技术产业开发区2个,省级高新技术产业开发区27个。全年专利申请28695件,获专利授权14230件;认定登记技术合同3504项,成交金额达84.99亿元。

## 九、文化、卫生和体育

年末全省共有各种艺术表演团体101个,文化馆149个,公共图书馆151个,博物馆123个。全省广播、电视人口覆盖率分别达到98.39%和98.66%。中、短波转播发射台51座,广播电台9座,电视台14座,广播电视台124座,有线电视实际用户407.97万户。年末全省共有医疗卫生机构24688个,其中医院1252个;医疗卫生机构拥有床位数27.48万张,卫生技术人员28.39万人,其中执业(助理)医师9.39万人,疾病预防控制中心153个,卫生

技术人员6964人;专科疾病防治院(所、站)30个,卫生技术人员787人;妇幼保健院(所、站)145个,卫生技术人员12066人。卫生院1361个,含乡镇卫生院1355个、街道卫生院6个,床位50165张,卫生技术人员4.14万人。全年全省报告甲类传染病0例,乙类传染病报告发病人数9.3万例,报告死亡2433人;报告传染病发病率195.04/10万,死亡率5.1/10万。全年云南运动员在国际比赛中获金、银、铜牌14枚;在全国比赛中获金、银、铜牌208枚。

## 十、资源、环境和安全生产

全年在规模以上工业主要能源消费量中,原煤消费量7111.89万吨,下降4.44%;焦炭消费量858.16万吨,下降3.16%;天然气消费量9.40亿立方米,增长25.84%;电力消费量984.12亿千瓦时,增长2.67%。规模以上工业增加值能耗比上年下降5.04%。全年水资源总量2208亿立方米。全年平均降水量1351.5毫米。年末全省水利工程蓄水总量89.6亿立方米,比上年增长2.25%。全年新增水土流失治理面积4770平方公里,新增实施水土流失地区封育保护面积3873平方公里。全年全省完成人工造林面积277716公顷;当年新封山育林72461公顷,其中:无林地和疏林地封山育林17956公顷,有林地和灌木林地新封山育林54505公顷;退化林修复面积36972公顷;人工更新面积9公顷;森林抚育面积

143332公顷。林业重点工程造林完成情况:人工造林135196公顷;无林地和疏林地新封山育林16207公顷,有林地和灌木林地新封山育林50522公顷;退化林修复面积1060公顷;森林抚育75885公顷。年末城市污水处理厂日处理能力达到349万立方米,城市污水处理率达到90.58%,提高2.29个百分点。全省城市建成区绿地率达到32.86%,提高1.47个百分点。全年生产安全事故死亡人数为1441人,比上年下降37.67%。亿元GDP生产安全事故死亡人数为0.087人,同比下降44.23%;工矿商贸企业(不含煤矿)生产安全事故死亡人数为305人,同比下降9.76%;煤矿百万吨死亡人数为0.102人,同比下降79.44%。全年共发生道路运输事故1090起,造成1064人死亡,931人受伤,直接财产损失共2144万元。

## 十一、人口、人民生活与社会保障

年末全省常住人口为4800.5万人,比上年末增加30.0万人。全年出生人口64.8万人,出生率为13.53‰;死亡人口32.0万人,死亡率为6.68‰;自然增长率为6.85‰,比上年提高0.24个百分点。年末全省城镇人口2241.4万人,乡村人口2559.1万人,全省城镇化率达46.69%,比上年提高1.66个百分点。

年末全省常住人口为4800.5万人,比上年末增加30.0万人。全年出生人口64.8万人,出生率为13.53‰;死亡人口32.0万人,死亡率为6.68‰;自然增长率为6.85‰,比上年提高0.24个百分点。年末全省城镇人口2241.4万人,乡村人口2559.1万人,全省城镇化率达46.69%,比上年提高1.66个百分点。

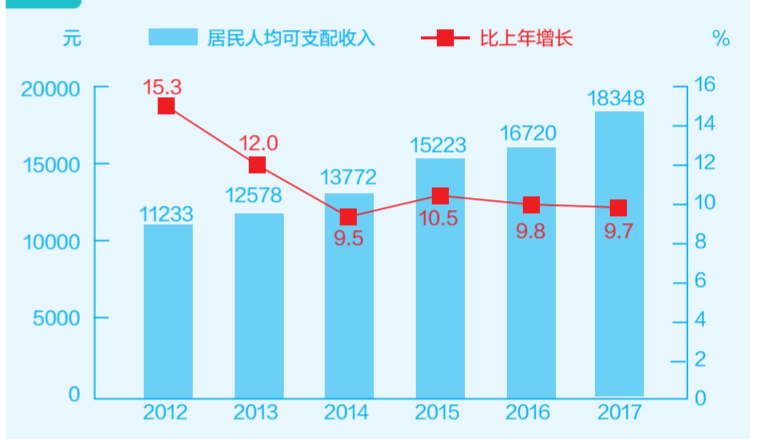
表8 2017年云南人口数及其构成

指标	年末数(万人)	比重(%)
全省年末总人口	4800.5	100.00
其中:城镇	2241.4	46.69
乡村	2559.1	53.31
其中:男性	2490.9	51.89
女性	2309.6	48.11
其中:0-14岁	864.6	18.01
15-64岁	3502.9	72.97
65岁及以上	433.0	9.02

全年全体居民人均可支配收入<sup>11</sup>18348元,比上年增长9.7%。按常住地分,城镇常住居民人均可支配收入30996元,增长8.3%;农村常住居民人均可支配

收入9862元,增长9.3%。城镇常住居民人均消费性支出19560元<sup>12</sup>,增长5.0%。农村常住居民人均生活消费支出8027元,增长9.5%。

图7 2012-2017年云南居民人均可支配收入及其增长速度



年末全省参加城镇职工基本养老保险人数为591.45万人,比上年末增加9.65万人。其中,参保职工420.12万人,参保离退休人员171.34万人。参加城乡基本养老保险人数2258.95万人,增加1.42万人。参加城镇基本医疗保险人数为4463.81万人,增加3300.18万人。全省参加失业保险人数为259.81万人,增加8.65万人。全省参加工伤保险的人数达383.67万人,增加10.92万人。参加生育保险人数达307.92万人,

增加12.01万人。按照每人每年2300元(2010年不变价)的农村贫困标准测算,2017年全省农村贫困人口<sup>13</sup>279万人,比上年减少95万人。年末全省各类提供住宿的社会服务机构和设施2251个,其中养老服务机构和设施2064个。社会服务床位13.3万张,其中养老床位11.6万张。各类社区服务设施1678个,其中,社区服务中心141个,社区服务站1529个。全年销售社会福利彩票75.8亿元。

## 注释

- [1]本公报中数据均为初步统计数。
- [2]生产总值、三次产业增加值的绝对值按现价计算,增长速度按可比价计算。
- [3]农民工总量由国家统计局云南调查总队提供。
- [4]全员劳动生产率按GDP(以2015年价格计算)与全部就业人员的比率。
- [5]粮食总产量由国家统计局云南调查总队提供。
- [6]肉类总产量、牛奶产量、禽蛋产量由国家统计局云南调查总队提供。
- [7]规模以上工业企业是指年主营业务收入2000万元及以上工业法人企业。
- [8]固定资产投资(不含农户)是指城镇和农村非农户计划总投资500万元及以上的固定资产投资和房地产开发投资。
- [9]限额以上批发企业是指年主营业务收入2000万元及以上的批发企业,限额以上零售企业是指年主营业务收入500万元及以上的零售企业。
- [10]邮政业务总量按2010年不变价格计算,电信业务总量按2015年不变价格计算。
- [11]居民人均可支配收入数据由国家统计局云南调查总队提供。居民人均可支配收入指通过住户收支与生活
- [12]居民人均消费支出数据由国家统计局云南调查总队提供。居民人均消费支出指在调查期间内用于满足家庭日常生活消费需要的全部支出,包括用于消费品的支出和用于服务性消费的支出,除以家庭常住人口得到的人均支出。根据用途不同,消费支出可划分为食品烟酒、衣着、居住、生活用品及服务、交通通信、教育文化娱乐、医疗保健、其他用品及服务八大类。根据来源不同,消费支出可划分为现金消费支出、实物消费支出(含自产自销、来自单位、来自政府和其他社会组织)、按常住地分,得到城镇和农村居民消费支出。
- [13]农村贫困人口由国家统计局云南调查总队提供。