

云南省2022年国民经济和社会发展统计公报

上接第六版

全年房地产开发投资3152.02亿元,比上年增长26.9%,其中,商品住宅投资2371.40亿元,下降25.3%;办公楼投资109.90亿元,下降37.2%;商业营业用房投资294.47亿元,下降31.2%。

全年商品房施工面积27403.46万平方米,比上年下降6.0%;商品房房屋竣工面积2565.30万平方米,增长1.0%;商品房销售面积2938.37万平方米,下降24.3%;商品房销售额1999.37亿元,下降32.5%。

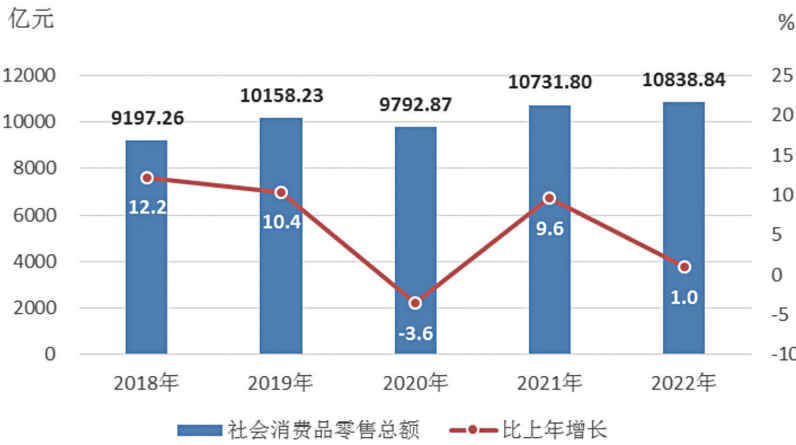
表6 2022年云南房地产业发展主要指标情况

指 标	单 位	绝对数	比上年增长(%)
房地产开发投资额	亿元	3152.02	-26.9
其中:住宅	亿元	2371.40	-25.3
其中:90平方米以下住宅	亿元	437.92	-14.4
房屋施工面积	万平方米	27403.46	-6.0
其中:住宅	万平方米	18509.16	-6.1
房屋新开工面积	万平方米	2922.93	-54.8
其中:住宅	万平方米	2076.48	-54.6
房屋竣工面积	万平方米	2565.30	1.0
其中:住宅	万平方米	1758.45	4.6
商品房销售面积	万平方米	2938.37	-24.3
其中:住宅	万平方米	2469.58	-23.0
本年资金来源	亿元	2367.63	-36.9
其中:国内贷款	亿元	136.13	-43.4
个人按揭贷款	亿元	599.64	-33.1
本年购置土地面积	万平方米	207.46	-60.5
土地成交价款	亿元	50.48	-69.8

六、国内贸易和对外经济

全年社会消费品零售总额10838.84亿元,比上年增长1.0%。分经营地看,城镇消费品零售额9435.19亿元,增长1.0%;乡村消费品零售额1403.66亿元,增长1.2%。分消费形态看,商品零售9322.27亿元,增长1.0%;餐饮收入1516.57亿元,增长1.0%。

图7 2018-2022年云南社会消费品零售总额及增长速度

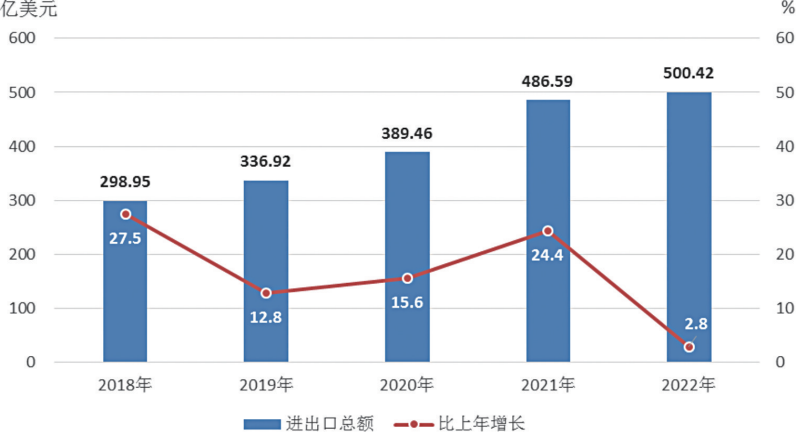


在限额以上批发和零售业^[12]商品零售额中,粮油、食品类零售额比上年增长5.5%,饮料类增长8.9%,烟酒类增长5.2%,服装、鞋帽、针纺织品类下降14.5%,化妆品类下降8.9%,金银珠宝类增长14.6%,日用品类增长2.2%,家用电器和音像器材类下降3.6%,中西药品类增长15.3%,文化办公用品类增长9.0%,家具类增长9.8%,通讯器材类增长4.7%,石油及制品类增长18.2%,建筑及装潢材料类增长19.3%,汽车类增长0.7%。

全年限额以上单位通过公共网络实现的商品零售额121.22亿元,比上年增长28.2%。

全年外贸进出口总额500.42亿美元,比上年增长2.8%。其中,出口总额241.39亿美元,下降11.7%;进口总额259.03亿美元,增长21.4%。

图8 2018-2022年云南进出口总额及增长速度



全年我省新设外资企业342家,比上年增长1.5%。实际使用外资直接投资7.01亿美元。对外非金融类直接投资11.76亿美元,增长14.8%。

七、交通和邮电

全年货物运输总量15.48亿吨,比上年增长7.6%。货物运输周转量1949.62亿吨公里,增长6.8%。

全年旅客运输总量1.80亿人,比上年下降19.5%。旅客运输周转量312.82亿人公里,下降21.6%。

表7 2022年云南各种运输方式货物运输量及增长速度

指 标	单 位	绝对数	比上年增长(%)
货物运输总量	亿吨	15.48	7.6
铁 路	亿吨	1.49	5.2
公 路	亿吨	13.92	7.8
水 运	亿吨	0.06	9.4
民 航	万吨	4.50	-42.1
货物运输周转量	亿吨公里	1949.62	6.8
铁 路	亿吨公里	477.15	8.9
公 路	亿吨公里	1463.38	6.2
水 运	亿吨公里	8.39	5.9
民 航	亿吨公里	0.70	-41.9

表8 2022年云南各种运输方式旅客运输量及增长速度

指 标	单 位	绝对数	比上年增长(%)
旅客运输总量	亿人	1.80	-19.5
铁 路	亿人	0.55	-9.7
公 路	亿人	1.17	-21.9
水 运	亿人	0.03	-20.4
民 航	亿人	0.06	-43.2
旅客运输周转量	亿人公里	312.82	-21.6
铁 路	亿人公里	136.88	0.4
公 路	亿人公里	103.34	-25.1
水 运	亿人公里	0.48	-24.3
民 航	亿人公里	72.12	-41.8

年末全省民用汽车保有量910.82万辆(包括三轮汽车和低速货车1.12万辆),比上年末增长5.7%,其中私人汽车保有量845.13万辆,增长6.0%。民用轿车保有量397.32万辆,增长6.7%,其中私人轿车保有量379.18万辆,增长7.0%。

全年完成邮政业务总量^[13]130.31亿元,比上年增长4.1%;电信业务总量^[14]507.55亿元,增长17.5%。邮政业全年完成邮政函件业务595.10万件,包裹业务16.63万件,快递业务量88781.78万件,

快递业务收入98.78亿元。新增移动电话用户86.66万户,年末达到5132.39万户,其中4G移动电话用户2727.66万户,5G移动电话用户1628.36万户。年末全省固定及移动电话用户总数5392.12万户,比上年末增加77.57万户。固定电话普及率5.50部/百人,移动电话普及率108.69部/百人。固定互联网宽带接入用户1627.20万户,比上年增加175.28万户;移动互联网用户4275.14万户(含无线上网用户和手机上网用户),增加211.90万户,年末固定电话用户259.73万户。

图9 2018-2022年云南快递业务量及增长速度

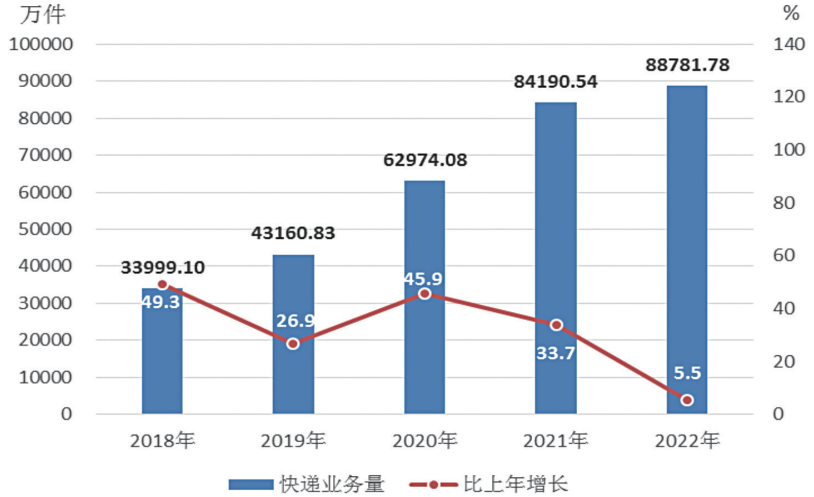
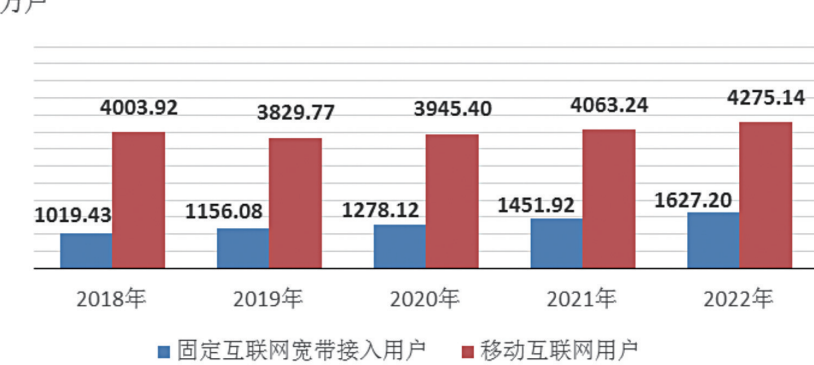


图10 2018-2022年年末云南固定互联网宽带接入用户数和移动互联网用户数



八、金融、保险和证券业

全年金融业实现增加值1594.59亿元,比上年增长3.2%。年末金融机构人民币存款余额39441.11亿元,增长8.5%,其中住户存款余额21730.61亿元,增长12.7%;年末全省金融机构人民币贷款余额42338.62亿元,增长9.6%,其中,住户短期消费贷款余额1380.79亿元,增长5.9%;住户中长期消费贷款余额8342.67亿元,增长3.3%。

全年保险公司原保险保费收入725.02亿元,比上年增长5.0%。其中,财产险业务原保险保费收入277.47亿元,增长5.9%;寿险业务原保险保费收入271.17亿元,增长7.8%;健康险业务原保险保费收入150.42亿元,增长1.5%;意外

伤害险业务原保险保费收入25.97亿元,下降8.3%。全年支付各类赔款及给付314.36亿元,增长9.9%。其中,财产险业务赔款170.23亿元,增长5.8%;寿险业务给付49.15亿元,增长13.6%;健康险赔款及给付85.92亿元,增长17.4%;意外伤害险赔款及给付9.06亿元,增长4.6%。

全年云南企业通过证券市场累计融资326.08亿元,比上年增加3.63亿元。其中,A股再融资(包括配股、公开增发、非公开增发)70.65亿元,减少41.61亿元;云南企业通过发行公司债及资产证券化产品融资245.35亿元,增加87.71亿元。年末全省有上市公司42家,总股本715.58亿股;总市值8913.80亿元,减少2050.21亿元。

九、教育和科学技术

全年高等教育招生49.84万人,比上年增长11.4%,在校生145.27万人,增长7.2%,毕业生38.62万人,增长9.0%。其中:研究生招生2.49万人,增长8.3%;在校研究生7.16万人,增长12.6%;毕业研究生1.63万人,增长19.9%。普通本、专科共招生36.51万人,增长3.7%;在校110.03万人,增长5.4%;毕业生29.74万人,增长14.7%。成人高等教育本、专科共招生10.84万人,增长49.9%;在校28.09万人,增长13.2%;毕业生7.25万人,下降10.9%。各类中等职业教育(含技工学校)招生21.43万人,在校64.43万人,毕业生24.35万人。普通高中招生37.14万人,在校生105.29万人,毕业生

31.28万人。初中招生63.72万人,在校186.33万人,毕业生60.45万人。普通小学招生59.25万人,在校379.73万人,毕业生64.08万人。学前教育在园(班)幼儿180.83万人。小学学龄儿童入学率99.9%,小学毕业生升学率99.4%,高等教育毛入学率55.6%,高中阶段教育毛入学率92.0%,九年义务教育巩固率97.4%。

年末共有国家批准组建的工程技术研究中心4个、省级工程技术研究中心123个,国家重点实验室7个,省重点实验室124个。已建立国家级高新技术产业开发区3个,省级高新技术产业开发区4个。全年获专利授权39497件;认定登记技术合同8554项,成交金额390.73亿元。

十、文化、卫生和体育

年末全省共有各种艺术表演团体^[15]104个,文化馆149个,公共图书馆151个,博物馆183个。全省广播、电视人口覆盖率分别达到99.64%和99.67%。中、短波广播电台48座,广播电视播出机构137家,有线电视实际用户391.87万户。

年末全省共有医疗卫生机构27527个,其中,医院1400个,在医院中有公立医院447个,民营医院953个;医疗卫生机构拥有床位数26.34万张,卫生技术人员39.69万人,其中执业(助理)医师

13.25万人。疾病预防控制中心150个,卫生技术人员0.81万人;专科疾病防治院(所、站)28个,卫生技术人员937人;妇幼保健院(所、站)147个,卫生技术人员2.04万人。乡镇卫生院1368个,床位5.76万张,卫生技术人员5.94万人。全年总诊疗人次^[16]31045.48万人次,出院人数^[17]1011.66万人。

全年云南运动员在国际比赛中获金、银、铜牌25枚;在全国比赛中获金、银、铜牌172枚。全年销售体育彩票118.21亿元。

十一、资源、环境和应急管理

全年在规模以上工业主要能源消费量中,焦炭消费量985.0万吨,比上年下降2.0%;天然气消费量23.8亿立方米,增长18.4%;电力消费量1607.7亿千瓦时,增长17.6%。规模以上单位工业增加值能耗下降4.2%。

全年水资源总量1755亿立方米。全年平均降水量986.9毫米。年末全省水利工程蓄水总量90.75亿立方米(大、中、小型水库及坝塘),比上年提高6.6%。全年新增水土流失治理面积5532.80平方公里。

全年全省完成人工造林105.25万亩,封山育林79.66万亩,退化林修复160.3万亩,森林抚育86.44万亩。

重点区域生态保护和修复工程:人

工造林35.5万亩,封山育林79.66万亩;退化林修复101.96万亩。

云南省2022年末城市污水处理厂日处理能力达到493.28万立方米,比上年末上升2.2%,城市污水处理率达到97.0%,下降0.9%。全省城市建成区绿地率达到38.9%,提高3.4%。

全年生产安全事故死亡人数1157人,比上年下降25.6%。亿元GDP生产安全事故死亡人数0.04人,下降29.8%;工矿商贸企业(不含煤矿)生产安全事故死亡人数289人,下降24.5%;煤矿百万吨死亡率为0.3154(按统计原煤产量计算);全年道路运输事故772起,造成765人死亡,345人受伤,直接财产损失5275.19万元。

十二、人口、人民生活和社会保障

年末全省常住人口4693万人,比上年末增加3万人。全年出生人口38.2万人,出生率为8.14‰;死亡人口38.5万人,

死亡率为8.21‰;自然增长率为-0.07‰。年末全省城镇人口2427万人,乡村人口2266万人,全省城镇化率51.72%。

表9 2022年云南人口数及构成^[18]

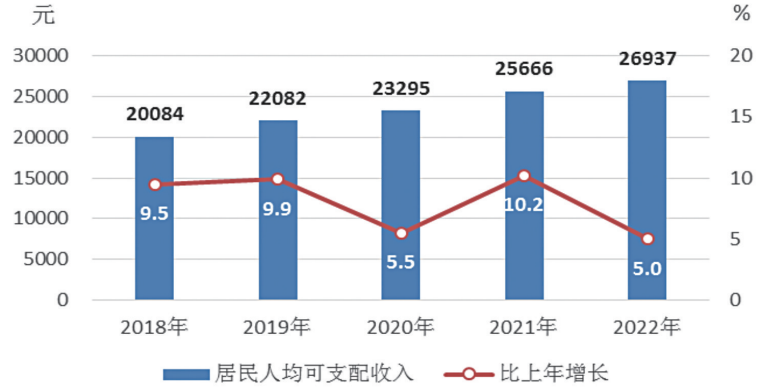
指 标	年末数(万人)	比 重 (%)
全省总人口	4693	100
其中:城镇	2427	51.72
乡村	2266	48.28
其中:男性	2416	51.48
女性	2277	48.52
其中:0-15岁(含不满16周岁)	940	20.03
16-59岁(含不满60周岁)	3006	64.05
60岁及以上	747	15.92
其中:65岁及以上	548	11.68

全年全省居民人均可支配收入^[19]26937元,比上年增长5.0%。按常住地分,城镇常住居民人均可支配收入42168元,增长3.1%;农村常住居民人均可支配收入15147元,增长6.7%。全年脱贫县^[20]农村居民人均可支配收入14027

元,增长7.7%。

全年全省居民人均消费支出^[21]18951元,比上年增长0.5%,城镇常住居民人均消费支出26240元,下降4.4%;农村常住居民人均消费支出13309元,增长7.4%。

图11 2018-2022年云南居民人均可支配收入及增长速度



年末全省参加城镇职工基本养老保险人数806.96万人。其中,参保职工611.08万人,参保离退休人员195.88万人。参加城乡基本养老保险人数2479.71万人。参加城乡居民基本医疗保险人数3975.75万人。全省参加失业保险人数357.52万人,参加工伤保险的人数575.71万人。

注释

- [1] 公报中各项数据为初步统计数据,部分数据因四舍五入的原因,存在总计与分项合计不等的情况。
- [2] 生产总产值、三次产业增加值的绝对值按现价计算,增长速度按可比价计算。
- [3] 居民消费价格及相关价格指数由国家统计局云南调查总队提供。
- [4] 农民工总量由国家统计局云南调查总队提供。
- [5] 2018-2020年全员劳动生产率使用按2015年价格核算的不变价地区生产总值计算,2021-2022年全员劳动生产率使用按2020年价格核算的不变价地区生产总值计算。
- [6] 粮食总产量由国家统计局云南调查总队提供。
- [7] 肉类产量、牛奶产量、禽蛋产量、生猪存栏出栏数由国家统计局云南调查总队提供。
- [8] 除中药材为快报数外,其余农产品产量均为年报数。
- [9] 规模以上工业是指年主营业务收入2000万元及以上的工业法人单位。
- [10] 规模以上服务业是指年营业收入2000万元及以上的交通运输、仓储和邮政业,信息传输、软件和信息技术服务业,水利、环境和公共设施管理业,卫生行业法人单位;年营业收入1000万元及以上的房地产业(不含房地产开发经营)、租赁和商务服务业,科学研究和技术服务业,教育行业法人单位;年营业收入500万元及以上的居民服务、修理和其他服务业,文化、体育和娱乐业,社会工作行业法人单位。
- [11] 固定资产投资(不含农户)是指城镇和农村非农户计划总投资500万元及以上的固定资产投资和房地产开发投资。
- [12] 限额以上批发企业是指年主营业务收入2000万元及以上的批发企业;限额以上零售企业是指年主营业务收入500万元及以上的零售企业。
- [13] 2022年邮政业务完成总量为最新不变单价计算,与往年数据不具可比性。
- [14] 电信业务总量以2021年不变单价计算。
- [15] 艺术表演团体为国有文艺院团数。
- [16] 总诊疗人次指所有诊疗工作的总入次数,包括门诊、急诊、出诊、预约诊疗、单项健康检查、健康咨询指导

- (不含健康讲座)人次。
- [17] 出院人数指报告期内所有住院后出院的人数,包括医属离院、医属转其他医疗机构、非医属离院、死亡及其他人数,不含家庭病床撤床人数。
- [18] 2022年年末,0-14岁(含不满15周岁)人口为880万人,15-59岁(含不满60周岁)人口为3066万人。
- [19] 居民人均可支配收入数据由国家统计局云南调查总队提供。居民人均可支配收入指通过住户收支与生活状况调查取得的,调查户在调查期内获得的、可用于最终消费支出和储蓄的总和,即调查户可以用来自由支配的收入,除以家庭常住人口得到的人均收入。可支配收入既包括现金,也包括实物收入。按照收入的来源,可支配收入包含四项,分别为:工资性收入、经营净收入、财产净收入、转移净收入。按常住地分,得到城镇和农村居民可支配收入。
- 计算公式为:
可支配收入=工资性收入+经营净收入+财产净收入+转移净收入
其中:经营净收入=经营收入-经营费用-生产性固定资产-折旧生产税
财产净收入=财产性收入-财产性支出
转移净收入=转移性收入-转移性支出

- [20] 脱贫县包括原集中连片特困地区和片区外的国家扶贫开发工作重点县,共有88个县。
- [21] 居民人均消费支出数据由国家统计局云南调查总队提供。居民人均消费支出指住户在调查期间内用于满足家庭日常生活消费需要的全部支出,包括用于消费品的支出和用于服务性消费的支出,除以家庭常住人口得到的人均支出。根据用途不同,消费支出可划分为食品烟酒、衣着、居住、生活用品及服务、交通通信、教育文化娱乐、医疗保健、其他用品及服务八大类。根据来源不同,消费支出可划分为现金消费支出、实物消费支出(含自产自用、来自单位、来自政府和其他社会组织)。按常住地分,得到城镇和农村居民消费支出。
- [22] 公报中财政、对外经济、交通运输、邮政、电信、金融、保险、证券、教育、科技、文化、卫生、体育、水利、林业、环境保护、应急管理、社会保障等数据来源于相关部门。